



Estado da Paraíba

QUINZENÁRIO OFICIAL

PREFEITURA MUNICIPAL DE CABEDELO

Lei nº 974 DE 26/11/99

CABEDELO, 1 A 15 DE ABRIL DE 2010

RREO – Relatório Resumido de Execução Orçamentária

Janeiro/Fevereiro de 2010

1º Bimestre

Administração:

JOSÉ FRANCISCO RÉGIS

Tribunal de Contas do Estado da Paraíba

Histórico de Tramitação 31/03/2010 20:34

Documento	04273/10	Situação Juntada	Libre
Categoria	Acompanhamento de Gestão	Setor Atual	PROTOCOLO DIGITAL
Subcategoria	RREO - Relatório Resumido de Execução	Assunto	Encaminhamento de RELATÓRIO RESUMIDO DE EXECUÇÃO ORÇAMENTÁRIA relativo ao 1º Bimestre/2010.
Data de Entrada	31/03/2010 20:34		
Estágio Atual	Formalizado		
Origem	Prefeitura Municipal de Cabedelo		

Evento	Data/Hora	Setor	Destino	Vol.	Motivo	Observação
ENTRADA	31/03/2010 20:34	PROTOCOLO DIGITAL				Encaminhamento de RELATÓRIO RESUMIDO DE EXECUÇÃO ORÇAMENTÁRIA relativo ao 1º Bimestre/2010.



PREFEITURA MUNICIPAL DE CABEDELO RELATÓRIO RESUMIDO DA EXECUÇÃO ORÇAMENTÁRIA - RREO

BALANÇO ORÇAMENTÁRIO - ANEXO I

Receitas	JANEIRO/FEVEREIRO/2010							R\$ 1.00
	Previsão Inicial	Previsão Atualizada (a)	Receita Realizadas				Saldo a Realizar (a - c)	
			No Bimestre (b)	% (b/a)	Ate o Bimestre (c)	% (c/a)		
RECEITAS (EXCETO INTRA - ORÇAMENTÁRIA) - (I) :	135.764.767,00	135.764.767,00	16.307.870,88	12,01	16.307.870,88	12,01	119.456.896,12	
RECEITA CORRENTES	152.692.667,00	152.692.667,00	18.347.800,04	12,01	18.347.800,04	12,01	134.344.866,96	
RECEITA TRIBUTÁRIA	14.135.867,00	14.135.867,00	1.912.740,57	13,53	1.912.740,57	13,53	12.223.126,43	
IMPOSTOS	12.933.867,00	12.933.867,00	1.842.136,54	14,24	1.842.136,54	14,24	11.091.730,46	
TAXAS	1.200.000,00	1.200.000,00	70.604,03	5,88	70.604,03	5,88	1.129.395,97	
CONTRIBUIÇÃO DE MELHORIA	2.000,00	2.000,00	0,00	0,00	0,00	0,00	2.000,00	
RECEITAS DE CONTRIBUIÇÕES	8.179.000,00	8.179.000,00	1.308.899,49	16,00	1.308.899,49	16,00	6.870.100,51	
CONTRIBUIÇÕES SOCIAIS	2.902.000,00	2.902.000,00	822.441,60	28,34	822.441,60	28,34	2.079.558,40	
CONTRIBUIÇÕES ECONÔMICAS	5.277.000,00	5.277.000,00	486.457,89	9,21	486.457,89	9,21	4.790.542,11	
RECEITA PATRIMONIAL	1.419.000,00	1.419.000,00	509.508,62	35,90	509.508,62	35,90	909.491,38	
RECEITAS IMOBILIÁRIAS	0,00	0,00	0,00	0,00	0,00	0,00	0,00	
RECEITAS DE VALORES MOBILIÁRIOS	1.419.000,00	1.419.000,00	509.508,62	35,90	509.508,62	35,90	909.491,38	
RECEITA DE CONCESSÕES E PERMISSÕES	0,00	0,00	0,00	0,00	0,00	0,00	0,00	
COMPENSAÇÕES FINANCEIRAS	0,00	0,00	0,00	0,00	0,00	0,00	0,00	
OUTRAS RECEITAS PATRIMONIAIS	0,00	0,00	0,00	0,00	0,00	0,00	0,00	
RECEITA AGROPECUÁRIA	0,00	0,00	0,00	0,00	0,00	0,00	0,00	
RECEITA DA PRODUÇÃO VEGETAL	0,00	0,00	0,00	0,00	0,00	0,00	0,00	
RECEITA DA PRODUÇÃO ANIMAL E DERIVADOS	0,00	0,00	0,00	0,00	0,00	0,00	0,00	
OUTRAS RECEITAS AGROPECUÁRIAS	0,00	0,00	0,00	0,00	0,00	0,00	0,00	
RECEITA INDUSTRIAL	0,00	0,00	0,00	0,00	0,00	0,00	0,00	
RECEITA DA INDÚSTRIA DE TRANSFORMAÇÃO	0,00	0,00	0,00	0,00	0,00	0,00	0,00	
RECEITA DA INDÚSTRIA DE CONSTRUÇÃO	0,00	0,00	0,00	0,00	0,00	0,00	0,00	
OUTRAS RECEITAS INDUSTRIAIS	0,00	0,00	0,00	0,00	0,00	0,00	0,00	
RECEITA DE SERVIÇOS	0,00	0,00	0,00	0,00	0,00	0,00	0,00	
TRANSFERÊNCIAS CORRENTES	124.289.700,00	124.289.700,00	13.536.371,16	10,89	13.536.371,16	10,89	110.753.328,84	
TRANSFERÊNCIAS INTERGOVERNAMENTAIS	105.022.800,00	105.022.800,00	11.383.283,38	10,83	11.383.283,38	10,83	93.639.516,62	
TRANSFERÊNCIAS DE INSTITUIÇÕES PRIVADAS	0,00	0,00	0,00	0,00	0,00	0,00	0,00	
TRANSFERÊNCIAS DO EXTERIOR	0,00	0,00	0,00	0,00	0,00	0,00	0,00	
TRANSFERÊNCIAS DE PESSOAS	0,00	0,00	0,00	0,00	0,00	0,00	0,00	
TRANSFERÊNCIAS DE CONVÊNIO	877.000,00	877.000,00	113.158,62	12,90	113.158,62	12,90	763.841,38	
TRANSFERÊNCIAS PARA O COMBATE À FOME	0,00	0,00	0,00	0,00	0,00	0,00	0,00	
OUTRAS RECEITAS CORRENTES	4.669.100,00	4.669.100,00	1.080.280,20	23,13	1.080.280,20	23,13	3.588.819,80	
MULTAS E JUROS DE MORA	460.000,00	460.000,00	13.521,69	2,93	13.521,69	2,93	446.478,31	
INDENIZAÇÕES E RESTITUIÇÕES	21.000,00	21.000,00	20.217,79	96,27	20.217,79	96,27	782,21	
RECEITA DA DÍVIDA ATIVA	3.530.000,00	3.530.000,00	998.417,47	28,28	998.417,47	28,28	2.531.582,53	
RECEITAS DIVERSAS	658.100,00	658.100,00	48.123,25	7,31	48.123,25	7,31	609.976,75	
RECEITAS DE CAPITAL	1.462.000,00	1.462.000,00	0,00	0,00	0,00	0,00	1.462.000,00	
OPERAÇÕES DE CRÉDITO	0,00	0,00	0,00	0,00	0,00	0,00	0,00	
OPERAÇÕES DE CRÉDITO INTERNAS	0,00	0,00	0,00	0,00	0,00	0,00	0,00	
OPERAÇÕES DE CRÉDITO EXTERNAS	0,00	0,00	0,00	0,00	0,00	0,00	0,00	
ALIENAÇÃO DE BENS	20.000,00	20.000,00	0,00	0,00	0,00	0,00	20.000,00	
ALIENAÇÃO DE BENS MÓVEIS	20.000,00	20.000,00	0,00	0,00	0,00	0,00	20.000,00	
ALIENAÇÃO DE BENS IMÓVEIS	0,00	0,00	0,00	0,00	0,00	0,00	0,00	
AMORTIZAÇÃO DE EMPRÉSTIMOS	0,00	0,00	0,00	0,00	0,00	0,00	0,00	
TRANSFERÊNCIAS DE CAPITAL	1.442.000,00	1.442.000,00	0,00	0,00	0,00	0,00	1.442.000,00	
TRANSFERÊNCIAS INTERGOVERNAMENTAIS	0,00	0,00	0,00	0,00	0,00	0,00	0,00	
TRANSFERÊNCIAS DE INSTITUIÇÕES PRIVADAS	0,00	0,00	0,00	0,00	0,00	0,00	0,00	
TRANSFERÊNCIAS DO EXTERIOR	0,00	0,00	0,00	0,00	0,00	0,00	0,00	
TRANSFERÊNCIAS DE PESSOAS	0,00	0,00	0,00	0,00	0,00	0,00	0,00	
TRANSFERÊNCIA DE OUTRAS INSTITUIÇÕES PÚBLICAS	0,00	0,00	0,00	0,00	0,00	0,00	0,00	
TRANSFERÊNCIAS DE CONVÊNIO	1.442.000,00	1.442.000,00	0,00	0,00	0,00	0,00	1.442.000,00	
TRANSFERÊNCIAS PARA O COMBATE À FOME	0,00	0,00	0,00	0,00	0,00	0,00	0,00	
OUTRAS RECEITAS DE CAPITAL	0,00	0,00	0,00	0,00	0,00	0,00	0,00	
INTEGRALIZAÇÃO DO CAPITAL SOCIAL	0,00	0,00	0,00	0,00	0,00	0,00	0,00	
RESULTADO DO BANCO CENTRAL DO BRASIL	0,00	0,00	0,00	0,00	0,00	0,00	0,00	
REMUNERAÇÃO DAS DISPONIBILIDADES DO TESOURO NACIONAL	0,00	0,00	0,00	0,00	0,00	0,00	0,00	
RECEITA DA DÍVIDA ATIVA PROVENIENTE DE AMORTIZAÇÃO DE RESTITUIÇÕES	0,00	0,00	0,00	0,00	0,00	0,00	0,00	
RESTITUIÇÕES	0,00	0,00	0,00	0,00	0,00	0,00	0,00	
OUTRAS RECEITAS	0,00	0,00	0,00	0,00	0,00	0,00	0,00	
RECEITAS (INTRA - OR)	2.900.000,00	2.900.000,00	0,00	0,00	0,00	0,00	2.900.000,00	
SUBTOTAL DAS RECEITAS (III) = (I + II) :	138.664.767,00	138.664.767,00	16.307.870,88	11,76	16.307.870,88	11,76	122.356.896,12	
OPERAÇÕES DE CRÉDITOS/REFINANCIAMENTOS (IV)	0,00	0,00	0,00	0,00	0,00	0,00	0,00	



PREFEITURA MUNICIPAL DE CABEDELLO
RELATÓRIO RESUMIDO DA EXECUÇÃO ORÇAMENTÁRIA - RREO
BALANÇO ORÇAMENTÁRIO - ANEXO I

		JANEIRO/FEVEREIRO/2010				R\$ 1,00	
Receitas	Previsão Inicial	Previsão Atualizada (a)	Receita Realizadas				Saldo a Realizar (a - c)
			No Bimestre (b)	% (b/a)	Ate o Bimestre (c)	% (c/a)	
Operações de Créditos Internas		0,00	0,00	0,00	0,00	0,00	0,00
Dívida Mobiliária		0,00	0,00	0,00	0,00	0,00	0,00
Contratual		0,00	0,00	0,00	0,00	0,00	0,00
Operações de Créditos Externas		0,00	0,00	0,00	0,00	0,00	0,00
Dívida Mobiliária		0,00	0,00	0,00	0,00	0,00	0,00
Contratual		0,00	0,00	0,00	0,00	0,00	0,00
SUBTOTAL COM REFINANCIAMENTO (V) = (III + IV):	138.664.767,00	138.664.767,00	16.307.870,88	11,76	16.307.870,88	11,76	122.356.896,12
DÉFICIT (VI):					3.786.023,45		
TOTAL (VII) = (V + VI):	138.664.767,00	138.664.767,00	16.307.870,88	11,76	20.093.894,33	11,76	122.356.896,12
SALDO DE EXERCÍCIOS ANTERIORES:							
					0,00		

DESPESAS	Dotação Inicial (d)	Créditos Adicionais (e)	Dotação Atualizada (f)=(d+e)	Despesas Empenhadas		Despesas Liquidadas		% (j/f)	Saldo a Liquidar (f-j)
				No Bimestre (g)	Ate Bimestre (h)	No Bimestre (i)	Ate Bimestre (j)		
DESPESA CORRENTES	102.449.189,00	89.999,00	102.539.188,00	17.183.991,79	17.397.289,03	17.183.991,79	17.397.289,03	16,96	85.141.898,97
Pessoal e Encargos Sociais	61.437.033,00	214.138,00	61.651.171,00	9.478.680,50	9.487.721,96	9.478.680,50	9.487.721,96	15,38	52.163.449,04
Juros e Encargos da Dívida	1.000,00	0,00	1.000,00	0,00	0,00	0,00	0,00	0	1.000,00
Outras Despesas Correntes	41.011.156,00	-124.139,00	40.887.017,00	7.705.311,29	7.909.567,07	7.705.311,29	7.909.567,07	19,34	32.977.449,93
DESPESA DE CAPITAL	30.770.314,00	-55.420,00	30.714.894,00	2.604.171,13	2.630.976,44	2.604.171,13	2.630.976,44	8,56	28.083.917,56
Investimentos	24.985.314,00	-55.420,00	24.929.894,00	1.918.457,48	1.945.262,79	1.918.457,48	1.945.262,79	7,8	22.984.631,21
Inversões Financeiras	1.029.000,00	0,00	1.029.000,00	0,00	0,00	0,00	0,00	0	1.029.000,00
Amortização da Dívida	4.756.000,00	0,00	4.756.000,00	685.713,65	685.713,65	685.713,65	685.713,65	14,41	4.070.286,35
RESERVA DE CONTIGENCIA	2.267.010,00	0,00	2.267.010,00	0,00	0,00	0,00	0,00	0	2.267.010,00
Reserva Previdenciária	1.867.010,00	0,00	1.867.010,00	0,00	0,00	0,00	0,00	0	1.867.010,00
Reserva de Contingência	400.000,00	0,00	400.000,00	0,00	0,00	0,00	0,00	0	400.000,00
RESERVA DO RPPS	0,00	0,00	0,00	0,00	0,00	0,00	0,00	0	0,00
EXCERTO INTRA - ORC (VIII)	135.486.513,00	34.579,00	135.521.092,00	19.788.162,92	20.028.265,47	19.788.162,92	20.028.265,47	14,77	115.492.826,53
INTRA-ORÇAMENTARIO (IX)	3.178.254,00	-34.579,00	3.143.675,00	65.628,86	65.628,86	65.628,86	65.628,86	2,08	3.078.046,14
Total Desp. (X)=(VIII+IX):	138.664.767,00	0,00	138.664.767,00	19.853.791,78	20.093.894,33	19.853.791,78	20.093.894,33	14,49	118.570.872,67
Amortização da Dívida / Refinanciamento (VII)	-	-	-	-	-	-	-	-	-
Amortização da Dívida Interna	-	-	-	-	-	-	-	-	-
Dívida Mobiliária	-	-	-	-	-	-	-	-	-
Outras Dívidas	-	-	-	-	-	-	-	-	-
Amortização da Dívida Externa	-	-	-	-	-	-	-	-	-
Dívida Mobiliária	-	-	-	-	-	-	-	-	-
Outras Dívidas	-	-	-	-	-	-	-	-	-
SubTotal Ref. (VIII)=(VI+VII):	138.664.767,00	0,00	138.664.767,00	19.853.791,78	20.093.894,33	19.853.791,78	20.093.894,33	14,49	118.570.872,67
SUPERÁVIT (IX):								0,00	
TOTAL (X) = (VIII + IX):	138.664.767,00	0,00	138.664.767,00	19.853.791,78	20.093.894,33	19.853.791,78	20.093.894,33	14,49	118.570.872,67

José Francisco Régis
 Prefeito

Prefeitura Municipal de Cabedelo
 José Francisco Régis
 Prefeito



PREFEITURA MUNICIPAL DE CABEDELLO
RELATÓRIO RESUMIDO DA EXECUÇÃO ORÇAMENTÁRIA
DEMONSTRATIVO DA EXECUÇÃO DAS DESPESAS POR FUNÇÃO/SUBFUNÇÃO

		JANEIRO/FEVEREIRO/2010				R\$ 1,00			
Função / SubFunção	DOTAÇÃO INICIAL	DOTAÇÃO ATUALIZADA (a)	DESPESAS EMPENHADAS		DESPESAS LIQUIDADAS			SALDO A LIQUIDAR (a-e)	
			No Bimestre (b)	Ate o Bimestre (c)	No Bimestre (d)	Ate o Bimestre (e)	% (e / Total e)		% (e/a)
LEGISLATIVA	6.898.440,00	6.898.440,00	0,00	0,00	0,00	0,00	0,0%	0,0%	6.898.440,00
Acao Legislativa	6.874.440,00	6.874.440,00	0,00	0,00	0,00	0,00	0,0%	0,0%	6.874.440,00
Administracao Geral	24.000,00	24.000,00	0,00	0,00	0,00	0,00	0,0%	0,0%	24.000,00
JUDICIARIO	848.000,00	848.000,00	107.656,17	107.656,17	107.656,17	107.656,17	100,0%	787,7%	740.343,83
Def.do Interesse Publico no Proc.Juicid	848.000,00	848.000,00	107.656,17	107.656,17	107.656,17	107.656,17	100,0%	787,7%	740.343,83
ESSENCIAL A JUSTICA	0,00	0,00	0,00	0,00	0,00	0,00	0,0%	0,0%	0,00
ADMINISTRACAO	22.309.127,00	22.305.694,00	3.137.191,58	3.137.191,58	3.137.191,58	3.137.191,58	100,0%	711,0%	19.168.502,42
Administracao Geral	20.781.127,00	20.777.694,00	2.824.910,76	2.824.910,76	2.824.910,76	2.824.910,76	100,0%	735,5%	17.952.783,24
Tecnologia da Informacao	87.000,00	87.000,00	22.785,61	22.785,61	22.785,61	22.785,61	100,0%	381,8%	64.214,39
Ensino Fundamental	1.441.000,00	1.441.000,00	289.495,21	289.495,21	289.495,21	289.495,21	100,0%	497,8%	1.151.504,79
DEFESA NACIONAL	0,00	0,00	0,00	0,00	0,00	0,00	0,0%	0,0%	0,00
SEGURANCA PUBLICA	4.840.000,00	4.840.000,00	759.720,23	759.720,23	759.720,23	759.720,23	100,0%	637,1%	4.080.279,77
Administracao Geral	4.690.000,00	4.690.000,00	759.720,23	759.720,23	759.720,23	759.720,23	100,0%	617,3%	3.930.279,77
Policiamento	150.000,00	150.000,00	0,00	0,00	0,00	0,00	0,0%	0,0%	150.000,00
RELACOES EXTERIORES	0,00	0,00	0,00	0,00	0,00	0,00	0,0%	0,0%	0,00
ASSISTENCIA SOCIAL	8.225.000,00	8.208.074,00	1.538.805,23	1.538.805,23	1.538.805,23	1.538.805,23	100,0%	533,4%	6.669.268,77
Administracao Geral	3.099.000,00	3.116.939,00	272.454,01	272.454,01	272.454,01	272.454,01	100,0%	1.144,0%	2.844.484,99
Assistencia ao Idoso	145.000,00	145.000,00	2.333,83	2.333,83	2.333,83	2.333,83	100,0%	6.213,0%	142.666,17
Assistencia ao Portador de Deficiencia	78.000,00	78.000,00	420,00	420,00	420,00	420,00	100,0%	18.571,4%	77.580,00
Assistencia a Crianca e ao Adolescente	449.000,00	511.220,00	92.665,66	92.665,66	92.665,66	92.665,66	100,0%	551,7%	418.554,34
Assistencia Comunitaria	1.852.000,00	1.771.841,00	112.704,33	112.704,33	112.704,33	112.704,33	100,0%	1.572,1%	1.659.136,67
Habitaçao Urbana	2.602.000,00	2.585.074,00	1.058.227,40	1.058.227,40	1.058.227,40	1.058.227,40	100,0%	244,3%	1.526.846,60
PREVIDENCIA SOCIAL	5.361.990,00	5.361.990,00	516.405,61	516.405,61	516.405,61	516.405,61	100,0%	1.038,3%	4.845.584,39
Administracao Geral	5.361.990,00	5.361.990,00	516.405,61	516.405,61	516.405,61	516.405,61	100,0%	1.038,3%	4.845.584,39
SAUDE	30.417.200,00	30.417.200,00	6.165.520,03	6.165.520,03	6.165.520,03	6.165.520,03	100,0%	493,3%	24.251.679,97
Administracao Geral	4.397.000,00	4.813.911,00	2.689.774,93	2.689.774,93	2.689.774,93	2.689.774,93	100,0%	179,0%	2.124.136,07
Controle Interno	70.000,00	70.000,00	2.446,26	2.446,26	2.446,26	2.446,26	100,0%	2.861,5%	67.553,74
Assistencia Comunitaria	166.000,00	166.000,00	9.396,17	9.396,17	9.396,17	9.396,17	100,0%	1.766,7%	156.603,83



PREFEITURA MUNICIPAL DE CABEDELDO
RELATÓRIO RESUMIDO DA EXECUÇÃO ORÇAMENTÁRIA
DEMONSTRATIVO DA EXECUÇÃO DAS DESPESAS POR FUNÇÃO/SUBFUNÇÃO

RREO - Anexo II (LRF, Art. 52, inciso II, alínea "c")

JANEIRO/FEVEREIRO/2010

R\$ 1,00

Função / SubFunção	DOTAÇÃO INICIAL	DOTAÇÃO ATUALIZADA (a)	DESPESAS EMPENHADAS		DESPESAS LIQUIDADAS				SALDO A LIQUIDAR (a-e)
			No Bimestre (b)	Até o Bimestre (c)	No Bimestre (d)	Até o Bimestre (e)	% (e / Total e)	% (e/a)	
Atencao Basica	11.999.200,00	11.539.647,00	1.229.335,15	1.229.335,15	1.229.335,15	1.229.335,15	100,0%	938,7%	10.310.311,85
Assistencia Hospitalar e Ambulatorial	10.396.000,00	10.396.000,00	1.919.235,89	1.919.235,89	1.919.235,89	1.919.235,89	100,0%	541,7%	8.476.764,11
Suporte Profilatico e Terapeutico	1.775.000,00	1.775.000,00	165.810,94	165.810,94	165.810,94	165.810,94	100,0%	1.070,5%	1.609.189,06
Vigilancia Sanitaria	567.000,00	569.601,00	20.278,92	20.278,92	20.278,92	20.278,92	100,0%	2.808,8%	549.322,08
Vigilancia Epidemiologica	1.047.000,00	1.087.041,00	129.241,77	129.241,77	129.241,77	129.241,77	100,0%	841,1%	957.799,23
Senemento Basico Urbano	0,00	0,00	0,00	0,00	0,00	0,00	0,0%	0,0%	0,00
TRABALHO	88.000,00	88.000,00	10.737,94	10.737,94	10.737,94	10.737,94	100,0%	819,5%	77.262,06
Formeato ao Trabalho	88.000,00	88.000,00	10.737,94	10.737,94	10.737,94	10.737,94	100,0%	819,5%	77.262,06
EDUCACAO	30.832.000,00	30.829.000,00	3.848.997,60	3.848.997,60	3.848.997,60	3.848.997,60	100,0%	801,0%	26.980.002,40
Administracao Geral	6.318.000,00	6.315.000,00	1.324.043,10	1.324.043,10	1.324.043,10	1.324.043,10	100,0%	476,9%	4.990.956,90
Tecnologia da Informacao	177.000,00	177.000,00	0,00	0,00	0,00	0,00	0,0%	0,0%	177.000,00
Ensino Fundamental	19.358.000,00	19.358.000,00	2.168.580,71	2.168.580,71	2.168.580,71	2.168.580,71	100,0%	892,6%	17.189.419,29
Educacao Infantil	4.279.000,00	4.279.000,00	356.373,79	356.373,79	356.373,79	356.373,79	100,0%	1.200,7%	3.922.626,21
Educacao de Jovens e Adultos	50.000,00	50.000,00	0,00	0,00	0,00	0,00	0,0%	0,0%	50.000,00
Educacao Especial	650.000,00	650.000,00	0,00	0,00	0,00	0,00	0,0%	0,0%	650.000,00
Patrimo.Historico,Artistico Arqueologico	0,00	0,00	0,00	0,00	0,00	0,00	0,0%	0,0%	0,00
CULTURA	1.859.000,00	1.862.000,00	14.341,86	14.341,86	14.341,86	14.341,86	100,0%	12.983,0%	1.847.658,14
Difusao Cultural	1.859.000,00	1.862.000,00	14.341,86	14.341,86	14.341,86	14.341,86	100,0%	12.983,0%	1.847.658,14
DIREITOS DA CIDADANIA	247.000,00	247.000,00	55.524,48	55.524,48	55.524,48	55.524,48	100,0%	444,8%	191.475,52
Acao Judiciaria/Acao Judiciaria	247.000,00	247.000,00	55.524,48	55.524,48	55.524,48	55.524,48	100,0%	444,8%	191.475,52
URBANISMO	14.676.200,00	14.676.200,00	2.436.860,50	2.436.860,50	2.436.860,50	2.436.860,50	100,0%	602,3%	12.239.339,50
Assistencia Comunitaria	60.000,00	60.000,00	0,00	0,00	0,00	0,00	0,0%	0,0%	60.000,00
Infra-Estrutura	6.329.500,00	6.329.500,00	22.433,25	22.433,25	22.433,25	22.433,25	100,0%	28.214,8%	6.307.066,75
Servicos Urbanos	8.286.700,00	8.286.700,00	2.414.427,25	2.414.427,25	2.414.427,25	2.414.427,25	100,0%	343,2%	5.872.272,75
HABITACAO	1.800.000,00	1.800.000,00	10.800,00	10.800,00	10.800,00	10.800,00	100,0%	16.666,7%	1.789.200,00
Administracao Geral	730.000,00	730.000,00	10.800,00	10.800,00	10.800,00	10.800,00	100,0%	6.759,3%	719.200,00
Habitacao Urbana	1.070.000,00	1.070.000,00	0,00	0,00	0,00	0,00	0,0%	0,0%	1.070.000,00
SANEAMENTO	62.000,00	62.000,00	0,00	0,00	0,00	0,00	0,0%	0,0%	62.000,00

Página 2 de 4



PREFEITURA MUNICIPAL DE CABEDELDO
RELATÓRIO RESUMIDO DA EXECUÇÃO ORÇAMENTÁRIA
DEMONSTRATIVO DA EXECUÇÃO DAS DESPESAS POR FUNÇÃO/SUBFUNÇÃO

RREO - Anexo II (LRF, Art. 52, inciso II, alínea "c")

JANEIRO/FEVEREIRO/2010

R\$ 1,00

Função / SubFunção	DOTAÇÃO INICIAL	DOTAÇÃO ATUALIZADA (a)	DESPESAS EMPENHADAS		DESPESAS LIQUIDADAS				SALDO A LIQUIDAR (a-e)
			No Bimestre (b)	Até o Bimestre (c)	No Bimestre (d)	Até o Bimestre (e)	% (e / Total e)	% (e/a)	
Senemento Basico Urbano	62.000,00	62.000,00	0,00	0,00	0,00	0,00	0,0%	0,0%	62.000,00
GESTAO AMBIENTAL	643.800,00	673.801,00	56.276,66	56.276,66	56.276,66	56.276,66	100,0%	1.197,3%	617.524,34
Preservacao e Conservacao Ambiental	423.800,00	453.801,00	35.000,00	35.000,00	35.000,00	35.000,00	100,0%	1.296,6%	418.801,00
Controle Ambiental	220.000,00	220.000,00	21.276,66	21.276,66	21.276,66	21.276,66	100,0%	1.034,0%	198.723,34
Promocao da Producao Animal	0,00	0,00	0,00	0,00	0,00	0,00	0,0%	0,0%	0,00
CIENCIA E TECNOLOGIA	0,00	0,00	0,00	0,00	0,00	0,00	0,0%	0,0%	0,00
AGRICULTURA	0,00	0,00	0,00	0,00	0,00	0,00	0,0%	0,0%	0,00
ORGANIZACAO AGRARIA	0,00	0,00	0,00	0,00	0,00	0,00	0,0%	0,0%	0,00
INDUSTRIA	0,00	0,00	0,00	0,00	0,00	0,00	0,0%	0,0%	0,00
COMERCIO E SERVICOS	0,00	0,00	0,00	0,00	0,00	0,00	0,0%	0,0%	0,00
COMUNICACOES	796.000,00	786.358,00	76.820,26	76.820,26	76.820,26	76.820,26	100,0%	1.023,6%	709.537,74
Comunicacao Social	796.000,00	786.358,00	76.820,26	76.820,26	76.820,26	76.820,26	100,0%	1.023,6%	709.537,74
ENERGIA	1.658.700,00	1.658.700,00	424.453,48	424.453,48	424.453,48	424.453,48	100,0%	390,8%	1.234.246,52
Energia Eletrica	1.658.700,00	1.658.700,00	424.453,48	424.453,48	424.453,48	424.453,48	100,0%	390,8%	1.234.246,52
TRANSPORTE	0,00	0,00	0,00	0,00	0,00	0,00	0,0%	0,0%	0,00
DESPORTO E LAZER	79.300,00	79.300,00	7.966,50	7.966,50	7.966,50	7.966,50	100,0%	995,4%	71.333,50
Ensino Fundamental	79.300,00	79.300,00	7.966,50	7.966,50	7.966,50	7.966,50	100,0%	995,4%	71.333,50
ENCARGOS ESPECIAIS	4.756.000,00	4.756.000,00	685.713,65	685.713,65	685.713,65	685.713,65	100,0%	693,6%	4.070.286,35
Servico da Divida Interna	4.756.000,00	4.756.000,00	685.713,65	685.713,65	685.713,65	685.713,65	100,0%	693,6%	4.070.286,35
RESERVA DE CONTINGENCIA	2.267.010,00	2.267.010,00	0,00	0,00	0,00	0,00	0,0%	0,0%	2.267.010,00
Reserva de Contingencia	2.267.010,00	2.267.010,00	0,00	0,00	0,00	0,00	0,0%	0,0%	2.267.010,00

Página 3 de 4



PREFEITURA MUNICIPAL DE CABEDELDO
RELATÓRIO RESUMIDO DA EXECUÇÃO ORÇAMENTÁRIA
DEMONSTRATIVO DA EXECUÇÃO DAS DESPESAS POR FUNÇÃO/SUBFUNÇÃO

RREO - Anexo II (LRF, Art. 52, inciso II, alínea "c")

JANEIRO/FEVEREIRO/2010

R\$ 1,00

Função / SubFunção	DOTAÇÃO INICIAL	DOTAÇÃO ATUALIZADA (a)	DESPESAS EMPENHADAS		DESPESAS LIQUIDADAS				SALDO A LIQUIDAR (a-e)
			No Bimestre (b)	Até o Bimestre (c)	No Bimestre (d)	Até o Bimestre (e)	% (e / Total e)	% (e/a)	
TOTAL	138.664.767,00	138.664.767,00	19.853.791,78	19.853.791,78	19.853.791,78	19.853.791,78			118.810.975,22

Prefeitura Municipal de Cabelado
 Arthur José A. Góes
 Governador - CRC 3.419-PB

Prefeitura Municipal de Cabelado
 Prefeito (a)

José Francisco Rego
 Prefeito



ESTADO DA PARAÍBA
Prefeitura Municipal de Cabedelo

RELATÓRIO DA EXECUÇÃO ORÇAMENTÁRIA
DEMONSTRATIVO DAS RECEITAS COM MANUTENÇÃO E DESENVOLVIMENTO DO ENSINO - MDE
ORÇAMENTOS FISCAIS E DA SEGURIDADE SOCIAL

RECEITAS DO ENSINO JANEIRO/FEVEREIRO/2010
RREO - ANEXO X (Lei nº 9.394/1996, art. 73)

OUTRAS DESPESAS CUSTEADAS COM RECURSOS DESTINADOS À MDE	DOTAÇÃO INICIAL	DOTAÇÃO ATUALIZADA (d)	DESPESAS LIQUIDADAS		
			No Bimestre	Até o Bimestre (e)	% (f) = (e/d)x100
1 RECEITAS DE IMPOSTOS	16.861.867,00	16.861.867,00	2.417.992,79	2.417.992,79	15,44
1.1 Receita Resultante do Imposto sobre a Propriedade Predial e Territorial Urbana - IPTU	6.413.000,00	6.413.000,00	753.421,65	753.421,65	11,90
Imposto sobre a Propriedade Predial e Territorial Urbana	3.683.000,00	3.683.000,00	187.565,40	187.565,40	0,00
Recita da Dívida Ativa de Outros Tributos	2.730.000,00	2.730.000,00	575.856,25	575.856,25	0,00
1.2 Receita Resultante do Imposto sobre a Transmissão Inter-Vivos - ITBI	1.817.967,00	1.817.967,00	468.160,09	468.160,09	25,75
Imposto sobre Transmissão "Inter-Vivos" de Bens Imóveis e de Direitos Reais sobre	1.817.967,00	1.817.967,00	468.160,09	468.160,09	0,00
1.3 Receita Resultante do Imposto sobre Serviços de Qualquer Natureza - ISS	5.870.000,00	5.870.000,00	854.446,01	854.446,01	14,56
Imposto sobre Serviços de Qualquer Natureza	5.870.000,00	5.870.000,00	854.446,01	854.446,01	0,00
1.4 Receita Resultante do Imposto sobre Renda Retido na Fonte - IRRF	1.561.000,00	1.561.000,00	331.965,04	331.965,04	21,27
Imposto de Renda Retido nas Fontes sobre os Rendimentos do Trabalho	1.496.000,00	1.496.000,00	326.771,80	326.771,80	0,00
Imposto de Renda Retido nas Fontes sobre Outros Rendimentos	65.000,00	65.000,00	5.193,24	5.193,24	0,00
1.5 Receita Resultante do Imposto Territorial Rural - ITR (CF, art. 153, 5º, inciso III)	0,00	0,00	0,00	0,00	0,00
2 RECEITAS DE TRANSFERÊNCIAS CONSTITUCIONAIS E LEGAIS	91.946.500,00	91.946.500,00	10.381.291,82	10.381.291,82	11,29
2.1 Cota-Parte FPM	20.099.000,00	20.099.000,00	2.710.123,23	2.710.123,23	13,48
2.2 Cota-Parte ICMS	69.879.500,00	69.879.500,00	7.467.845,02	7.467.845,02	10,69
2.3 ICMS - Desoneração - L.C. nº 87/1996	190.000,00	190.000,00	21.678,00	21.678,00	11,41
2.4 Cota-Parte IPI-Exportação	230.000,00	230.000,00	17.708,22	17.708,22	7,70
2.5 Cota-Parte ITR	0,00	0,00	0,00	0,00	0,00
2.6 Cota-Parte IPVA	1.550.000,00	1.550.000,00	163.937,35	163.937,35	10,58
2.7 Cota-Parte IOF-Ouro	0,00	0,00	0,00	0,00	0,00
3 TOTAL DA RECEITA BRUTA DE IMPOSTOS(1 + 2)	107.810.367,00	107.810.367,00	12.799.284,61	12.799.284,61	

OUTRAS RECEITAS DESTINADAS AO ENSINO	PREVISÃO INICIAL	PREVISÃO ATUALIZADA (a)	RECEITAS REALIZADAS		
			No Bimestre	Até o Bimestre (b)	% (c) = (b/a)x100
4 RECEITA DA APLICAÇÃO FINANC. DE OUTROS REC. DE IMPOSTOS VINC. AO ENSINO	802.000,00	802.000,00	46.224,92	46.224,92	5,64
6 TRANSFERÊNCIAS DO FNDE	1.730.000,00	1.730.000,00	87.122,48	87.122,48	3,30
5.1 Transferências do Salário-Educação	300.000,00	300.000,00	53.320,89	53.320,89	17,77
5.2 Outras Transferências de FNDE	1.430.000,00	1.430.000,00	3.801,56	3.801,56	0,27
8 TRANSFERÊNCIAS DE CONVÊNIO DESTINADAS A PROGRAMAS DE EDUCAÇÃO	0,00	0,00	0,00	0,00	0,00
6.1 Transferências de Convênios	0,00	0,00	0,00	0,00	0,00
6.2 Aplicação Financeira dos Recursos de Convênios	0,00	0,00	0,00	0,00	0,00
7 RECEITA DE OPERAÇÃO DE CRÉDITO DESTINADA À EDUCAÇÃO	0,00	0,00	0,00	0,00	0,00
8 OUTRAS RECEITAS DESTINADAS À EDUCAÇÃO	0,00	0,00	0,00	0,00	0,00
9 TOTAL DAS OUTRAS RECEITAS DESTINADAS AO ENSINO (4 + 6 + 7 + 8)	2.632.000,00	2.632.000,00	102.347,37	102.347,37	

FUNDEB

RECETAS DO FUNDEB	PREVISÃO INICIAL	PREVISÃO ATUALIZADA (a)	RECEITAS REALIZADAS		
			No Bimestre	Até o Bimestre (b)	% (c) = (b/a)x100
10 RECEITAS DESTINADAS AO FUNDEB	18.389.900,00	18.389.900,00	2.039.929,16	2.039.929,16	11,09
10.1 Cota-Parte FPM Destinada ao FUNDEB - (20% DE 2.1)	4.019.800,00	4.019.800,00	542.024,58	542.024,58	13,48
10.2 Cota-Parte ICMS Destinada ao FUNDEB - (20% DE 2.2)	13.975.900,00	13.975.900,00	1.493.568,98	1.493.568,98	10,69
10.3 ICMS-Desoneração Destinada ao FUNDEB - (20% DE 2.3)	38.000,00	38.000,00	4.335,60	4.335,60	11,41
10.4 Cota-Parte IPI-Exportação Destinada ao FUNDEB - (20% DE 2.4)	46.000,00	46.000,00	0,00	0,00	0,00

Página 1 de 3

10 RECEITAS DESTINADAS AO FUNDEB	18.389.900,00	18.389.900,00	2.039.929,16	2.039.929,16	11,09
10.5 Cota-Parte ITR Destinada ao FUNDEB - (20% de ((1.5-1.5.5)+2.5))	200,00	200,00	0,00	0,00	0,00
10.6 Cota-Parte IPVA Destinada ao FUNDEB - (20% DE 2.6)	310.000,00	310.000,00	0,00	0,00	0,00
11 RECEITAS RECEBIDAS DO FUNDEB	16.296.000,00	16.296.000,00	1.598.420,68	1.598.420,68	10,45
11.1 Transferência de Recursos do FUNDEB	15.296.000,00	15.296.000,00	1.598.420,68	1.598.420,68	10,45
11.2 Complementação via União ao FUNDEB	0,00	0,00	0,00	0,00	0,00
11.3 Receita de Aplicação Financeira dos Recursos do FUNDEB	0,00	0,00	0,00	0,00	0,00
12 RESULTADO LÍQUIDO DAS TRANSFERÊNCIAS DO FUNDEB (11.1-10)	-3.093.900,00	-3.093.900,00	-441.808,48	-441.808,48	
[SE RESULTADO LÍQUIDO DA TRANSFERENCIA (12) > 0] = ACRÉSCIMO RESULTANTES DAS TRANSFERÊNCIAS DO FUNDEB					0,00
[SE RESULTADO LÍQUIDO DA TRANSFERENCIA (12) < 0] = DECRÉSCIMO RESULTANTES DAS TRANSFERÊNCIAS DO FUNDEB					-441.808,48

DESPESAS DO FUNDEB	DOTAÇÃO INICIAL	DOTAÇÃO ATUALIZADA (d)	DESPESAS LIQUIDADAS		
			No Bimestre	Até o Bimestre (e)	% (f) = (e/d)x100
13 PAGAMENTOS DOS PROFISSIONAIS DO MAGISTÉRIO	0,00	0,00	1.448.478,36	1.448.478,36	0,00
13.1 Com Educação Infantil	0,00	0,00	0,00	0,00	0,00
13.2 Com Ensino Fundamental	0,00	0,00	1.448.478,36	1.448.478,36	0,00
14 OUTRAS DESPESAS	0,00	0,00	471.164,05	471.164,05	0,00
14.1 Com Educação Infantil	0,00	0,00	0,00	0,00	0,00
14.2 Com Ensino Fundamental	0,00	0,00	471.164,05	471.164,05	0,00
15 TOTAL DAS DESPESAS DO FUNDEB (13 + 14)	0,00	0,00	1.919.642,41	1.919.642,41	

DEDUÇÕES PARA FINS DE LIMITE DO FUNDEB PARA PAGAMENTO DOS PROFISSIONAIS DO MAGISTÉRIO	VALOR
16 RESTOS A PAGAR INSCRITOS NO EXERCÍCIO SEM DISPONIBILIDADE FINANCEIRA DE RECURSOS DO FUNDEB	0,00
17 DESPESAS CUSTEADAS COM O SUPERÁVIT FINANCEIRO, DO EXERCÍCIO ANTERIOR, DO FUNDEB	0,00
18 TOTAL DAS DEDUÇÕES CONSIDERADAS PARA FINS DE LIMITE DO FUNDEB (16 + 17)	0,00
19 MÍNIMO DE 80% DO FUNDEB NA REMUNERAÇÃO DO MAGISTÉRIO COM EDUCAÇÃO INFANTIL E ENSINO FUNDAMENTAL ((13 - 19)/(13) x 100%)	90,82 %

CONTROLE DA UTILIZAÇÃO DE RECURSOS NO EXERCÍCIO SUBSEGUENTE	VALOR
20 RECURSOS RECEBIDOS DO FUNDEB EM 2009 QUE NÃO FORAM UTILIZADOS	70.760,20
21 DESPESAS CUSTEADAS COM O SALDO DO ITEM 20 ATÉ O 1º TRIMESTRE DE 2009	70.760,20

CÁLCULO DO LIMITE COM MANUTENÇÃO E DESENVOLVIMENTO DO ENSINO

RECETAS COM AÇÕES TÍPICAS DE MANUTENÇÃO E DESENVOLVIMENTO DO ENSINO	PREVISÃO INICIAL	PREVISÃO ATUALIZADA (a)	RECEITAS REALIZADAS		
			No Bimestre	Até o Bimestre (b)	% (c) = (b/a)x100
22 IMPOSTOS E TRANSFERÊNCIAS DESTINADAS À MDE (25% de 3)	26.902.691,75	26.902.691,75	3.199.821,16	3.199.821,16	
DESPESAS COM AÇÕES TÍPICAS DE MANUTENÇÃO E DESENVOLVIMENTO DO ENSINO	DOTAÇÃO INICIAL	DOTAÇÃO ATUALIZADA (d)	DESPESAS REALIZADAS		
			No Bimestre	Até o Bimestre (e)	% (f) = (e/d)x100
23 EDUCAÇÃO INFANTIL	0,00	0,00	42.828,29	42.828,29	0,00
23.1 Despesas Custeadas com Recursos do FUNDEB	0,00	0,00	0,00	0,00	0,00
23.2 Despesas Custeadas com Outros Recursos de Impostos	0,00	0,00	42.828,29	42.828,29	0,00
24 ENSINO FUNDAMENTAL	0,00	0,00	3.472.260,16	3.472.260,16	0,00
24.1 Despesas Custeadas com Recursos do FUNDEB	0,00	0,00	1.919.642,41	1.919.642,41	0,00
24.2 Despesas Custeadas com Outros Recursos de Impostos	0,00	0,00	1.652.617,75	1.652.617,75	0,00
25 ENSINO MÉDIO	0,00	0,00	0,00	0,00	0,00
26 ENSINO SUPERIOR	0,00	0,00	0,00	0,00	0,00
27 ENSINO PROFISSIONAL NÃO INTEGRADO AO ENSINO REGULAR	0,00	0,00	0,00	0,00	0,00
28 OUTRAS	0,00	0,00	0,00	0,00	0,00
29 TOTAL DE DESPESAS COM AÇÕES TÍPICAS E DESENVOLVIMENTO DO ENSINO (23 + 24 + 25 + 26 + 27 + 28)	0,00	0,00	3.616.078,45	3.616.078,45	

DEDUÇÕES / ADIÇÕES CONSIDERADAS A PARA FINS DE LIMITE CONSTITUCIONAL	VALOR
30 RESULTADO LÍQUIDO DAS TRANSFERÊNCIAS DO FUNDEB = (12)	-441.808,48

Página 2 de 3

31 DESPESAS CUSTEADAS COM A COMPLEMENTAÇÃO DO FUNDEB NO EXERCÍCIO	0,00
32 RECEITA DE APLICAÇÃO FINANCEIRA DOS RECURSOS DO FUNDEB ATÉ O BIMESTRE = (50h)	0,00
33 DESPESAS CUSTEADAS COM O SUPERÁVIT FINANCEIRO, DO EXERCÍCIO ANTERIOR, DO FUNDEB	0,00
34 DESPESAS CUSTEADAS COM O SUPERÁVIT FINANCEIRO, DO EXERCÍCIO ANTERIOR, DE OUTROS RECURSOS DE IMPOSTOS	0,00
35 RESTOS A PAGAR INSCRITOS NO EXERCÍCIO SEM DISPONIBILIDADE FINANCEIRA DE RECURSOS DE IMPOSTOS VINCULADOS AO ENSINO	0,00
36 CANCELAMENTO, NO EXERCÍCIO, DE RESTOS A PAGAR INSCRITOS COM DISPONIBILIDADE FINANCEIRA DE RECURSOS DE IMPOSTOS VINCULADOS AO ENSINO = (46 g)	0,00
37 TOTAL DAS DEDUÇÕES CONSIDERADAS PARA FINS DE LIMITE CONSTITUCIONAL (30 + 31 + 32 + 33 + 34 + 35 + 36)	-441.808,48
38 TOTAL DAS DESPESAS PARA FINS DE LIMITE ((23 + 24) - (37))	3.956.686,83
39 MÍNIMO DE 28% DAS RECEITAS RESULTANTES DE IMPOSTOS EM MDEs ((38) / (3) x 100) %	30,91

OUTRAS DESPESAS CUSTEADAS COM RECURSOS DESTINADOS À MDE	DOTAÇÃO INICIAL	DOTAÇÃO ATUALIZADA (d)	DESPESAS LIQUIDADAS		
			No Bimestre	Até o Bimestre (e)	% (f) = (e/d)x100
40 DESPESAS CUSTEADAS COM A APLIC. FINANC. DE OUTROS REC. DE IMP. VINC AO ENSINO	0,00	0,00	0,00	0,00	0,00
41 CONTRIBUIÇÃO SOCIAL DO SALÁRIO-EDUCAÇÃO	0,00	0,00	0,00	0,00	0,00
42 RECURSOS DE OPERAÇÕES DE CRÉDITO	0,00	0,00	0,00	0,00	0,00
43 OUTRAS RECURSOS DESTINADOS À EDUCAÇÃO	0,00	0,00	10.621,86	10.621,86	0,00
44 TOTAL DAS OUTRAS DESPESAS CUSTEADAS COM RECEITAS ADICIONAIS PARA FINANCIAMENTO DO ENSINO (40 + 41 + 42 + 43)	0,00	0,00	10.621,86	10.621,86	
45 TOTAL DAS DESPESAS COM ENSINO (29 + 44)	0,00	0,00	3.626.700,31	3.626.700,31	

OUTRAS INFORMAÇÕES PARA CONTROLE FINANCEIRO


RESTOS A PAGAR INSCRITOS COM DISPONIBILIDADE FINANCEIRA DE RECURSOS DE IMPOSTOS VINCULADOS AO ENSINO	SALDO ATÉ O BIMESTRE	CANCELADO EM 2007 (g)
46 RESTOS A PAGAR DE DESPESAS COM MDE	0,00	0,00

FLUXO FINANCEIRO DOS RECURSOS DO FUNDEB	VALOR	
	FUNDEB	FUNDEF
47 SALDO FINANCEIRO DO FUNDEB EM 31 DE DEZEMBRO DE 2009	70.750,20	
48 (+) INGRESSO DE RECURSOS DO FUNDEB ATÉ O BIMESTRE	1.596.420,68	
49 (-) PAGAMENTOS EFETUADOS ATÉ O BIMESTRE	1.390.658,94	
50 (+) RECEITA DE APLICAÇÃO FINANCEIRA DOS RECURSOS DO FUNDEB ATÉ O BIMESTRE	0,00	
51 (=) SALDO FINANCEIRO DO FUNDEB NO EXERCÍCIO ATUAL	278.511,94	

FONTE:

Caput do artigo 212 da CF/1988

Os valores referentes à parcela dos Restos a Pagar inscritos sem disponibilidade financeira vinculada à educação deverão ser informados somente no RREO do último bimestre do exercício. Limites mínimos anuais a serem cumpridos no encerramento do exercício, no âmbito de atuação prioritária, conforme Lei 9.394/96, art. 11, V.


 Prefeitura Municipal de Cabedelo
 Arthur José A. Galvão
 Contador - CRC 3.479-PB

Prefeitura Municipal de Cabedelo

José Régis
 Prefeito (a)
 Prefeito



PREFEITURA MUNICIPAL DE CABEDELLO
 PROCURADORIA GERAL

COMISSÃO DE RECURSOS ADMINISTRATIVOS

PAUTA DE JULGAMENTO DE PROCESSOS

Pelo presente, comunico a todos os interessados, que na **quinta-feira (29/04/2010)**, às 10:30 hs, haverá reunião da Comissão de Recursos Administrativos - CRA, para que sejam julgados, em segunda instância, os processos relacionados abaixo:


Procon nº 006/10	Daise das Neves S do Nascimento	Antônio
Procon nº 413/09	Damiana Lucinda dos Santos	Antônio
Procon nº 016/10	Maria Lúcia da Silva Mendes	Antônio
Procon nº 456/09	Marcos José de A dos Santos	Antônio
Procon nº 351/09	Edriano Bezerra do Vale	Antônio
Procon nº 433/09	Maria do Socorro F da Silva	Antônio
Procon nº 355/09	Andréa Viana Sales dos Santos	Leandro
0837 SF/06	Sancool - Saneamento Const. e Com. Ltda	Leandro
1394 SF/06	Conserpa - Const. Conserv. e Pav. Ltda	Leandro
2009/00037-7	Pesqueira do Nordeste Ltda	Leandro
2009/002142-2	Edições Linha d'água Ltda	Salange
2009/000407-2	Ângela Aparecida S Ruberg	Salange
Procon nº 257/08	Maria de Fátima da Silva Souza	Salange
Procon nº 477/09	Paulo Alexandre da Silva Júnior	Salange
Procon nº 458/09	Carla Sonale de C. Meireles	Salange
Procon nº 319/09	Tulia Regina de M Santos	Karolina
2009/002317-4	Rosemary Pereira de Albuquerque (Rose Festa)	Karolina
2477 SF/04	C. Romero e Cia Ltda	Karolina
2009/003882-1	Embrare - Empresa de Recebimento de Contas Ltda	Karolina
2008/011211-5	Philippe Aymon Jean Marie Antonie Fessard	Thiago
2007/000178-7	M Dias Branco S.A	Thiago
2007/000071-3	Elevadores Otis Ltda	Thiago
2008/011595-5	Samuel Alves da Silva	Thiago

Cabedelo, 30 de Março de 2010.



ANA KAROLINA SOARES B CAVALCANTI
 Procuradora - Presidente da Comissão

De acordo


 Dra. Francisca Salange G da Franca


 Dr. Thiago Giulio de Sales Germoglio


 Dr. Antônio Romualdo de M Neto


 Dr. Leandro Guerreiro C Pinheiro



Estado da Paraíba
Prefeitura Municipal de Cabedelo
Procuradoria Geral

RETIFICAÇÃO POR INCORREÇÃO DO EXTRATO DO CONTRATO ADMINISTRATIVO Nº 024/2010 DE LOCAÇÃO DE IMÓVEL NÃO-RESIDENCIAL

Origem: Ofício nº 0142/GAB/SETRAS

Objetivo: Locação de um imóvel não-residencial localizado à Avenida Coletora 02, 72, Lote 11, Quadra 01, Praia do Poço, Cabedelo/PB. Destinado à instalação do Conselho Tutelar II.

Contratante: Prefeitura Municipal de Cabedelo


Contratado(a): Gleudson Vasconcelos Bezerra

Recursos Financeiros: Unidade Orçamentária: 02.09 – Secretaria de Trabalho e Ação Social; Projeto Atividade : 08.122.2001.2033 –Manutenção do Conselho Tutelar II; Elemento de Despesa: 3390.36 – Outros serviços de terceiros – Pessoa Física;Fonte de recurso: Próprio.

Vigência: 04/01/2010 à 31/12/2010.

Valor: R\$ 600,00(Seiscentos reais).

Data da assinatura: 04/01/2010.



JOSÉ FRANCISCO RÉGIS
Prefeito



Estado da Paraíba
Prefeitura Municipal de Cabedelo
Procuradoria Geral

RETIFICAÇÃO POR INCORREÇÃO DO EXTRATO DO CONTRATO ADMINISTRATIVO Nº 025/2010 DE LOCAÇÃO DE IMÓVEL NÃO-RESIDENCIAL

Origem: Ofício nº 159/GAB/SETRAS

Objetivo: Locação de um imóvel não-residencial localizado à Rua Honório Patrício dos Santos, 65, Poço, Cabedelo/PB. Destinado à instalação do Conselho Tutelar II.

Contratante: Prefeitura Municipal de Cabedelo

Contratado(a): Josias Soares da Silva

Recursos Financeiros: Unidade Orçamentária: 02.09 – Secretaria de Trabalho e Ação Social; Projeto Atividade : 08.122.2001.2033 –Manutenção do Conselho Tutelar II; Elemento de Despesa: 3390.36 – Outros serviços de terceiros – Pessoa Física;Fonte de recurso: Próprio.

Vigência: 04/01/2010 à 28/02/2010.

Valor: R\$ 350,00(Trezentos e cinquenta reais).

Data da assinatura: 04/01/2010.



JOSÉ FRANCISCO RÉGIS
Prefeito



ESTADO DA PARAÍBA
PREFEITURA MUNICIPAL DE CABEDELLO
GABINETE DO PREFEITO

Lei nº 1.489

De 24 de Março de 2010.

Denomina de Rua Milton Macêdo da Cruz a atual Avenida 04, do Loteamento Oceania VI, neste Município, e dá outras providências.

O PREFEITO DO MUNICÍPIO DE CABEDELLO (PB):

Faço saber que o Poder Legislativo decreta e eu sanciono a seguinte Lei;

Art. 1º Fica denominada de Rua Milton Macedo da Cruz a atual Avenida 04, do Loteamento Oceania VI, neste Município.

Art. 2º Esta Lei entra em vigor na data de sua publicação.

Art. 3º Revogam-se as disposições em contrário.

Paço Municipal de Cabedelo (PB), aos 24 de Março de 2010. 188º. da independência, 121º da Republica e 54º da Emancipação Política Cabedelense.


JOSÉ FRANCISCO RÉGIS
Prefeito Constitucional



ESTADO DA PARAÍBA
PREFEITURA MUNICIPAL DE CABEDELLO
GABINETE DO PREFEITO

Lei nº 1.490

De 24 de Março de 2010.

Denomina de Rua Aline Maria de Vasconcelos Silva a atual Travessa Solon de Lucena, Centro, neste Município, e dá outras providências.

O PREFEITO DO MUNICÍPIO DE CABEDELLO (PB):

Faço saber que o Poder Legislativo decreta e eu sanciono a seguinte Lei;

Art. 1º Fica denominada de Rua Aline Maria de Vasconcelos Silva a atual Travessa Solon de Lucena, que liga a Rua Solon de Lucena com a Rua Primo José Viana, Centro, neste Município.

Art. 2º Esta Lei entra em vigor na data de sua publicação.

Art. 3º Revogam-se as disposições em contrário.

Paço Municipal de Cabedelo (PB), aos 24 de Março de 2010. 188º. da independência, 121º da Republica e 54º da Emancipação Política Cabedelense.


JOSÉ FRANCISCO RÉGIS
Prefeito Constitucional



PREFEITURA MUNICIPAL DE CABEDELLO
Gabinete do Prefeito - Secretaria de Administração

EDITAL DE CONCURSO PÚBLICO Nº 01/2010

AVISO DE RETIFICAÇÃO EM EDITAL

A Prefeitura Municipal de Cabedelo, Estado da Paraíba, através do IBFC – Instituto Brasileiro de Formação e Capacitação promovem as seguintes retificações.

~~ANEXO IV - TABELA~~

Onde se lê:

Cargos	Requisitos
Professor de Educação Básica II - Disc. Inglês	Graduação em Letras com Especialização em Inglês.
Professor de Educação Básica II - Disc. Português	Graduação em Letras com Especialização em Português

Leia-se:

Cargos	Requisitos
Professor de Educação Básica II - Disc. Inglês	Graduação em Letras com Habilitação em Inglês.
Professor de Educação Básica II - Disc. Português	Graduação em Letras com Habilitação em Português

~~ANEXO V - CONTEÚDO PROGRAMÁTICO~~

CONHECIMENTOS ESPECÍFICOS:

Onde se lê:

Contador

1. Contabilidade geral: princípios fundamentais da Contabilidade; estrutura conceitual da Contabilidade; contas e plano de contas; fatos e lançamentos contábeis; procedimento de escrituração contábil; apuração do resultado do exercício; elaboração, estruturação e classificação das demonstrações contábeis de acordo com a Lei nº 6.404 de 1976 e Lei no 10.303 de 2001. 2. Contabilidade avançada: ajustes para encerramento do exercício social; avaliação de investimentos; consolidação de demonstrações; destinação dos resultados; constituição de reservas; concentração, transformação e extinção de sociedades. Contabilidade Pública, Lei Federa 4320/64, Lei Complementar 101/00 Lei de crimes fiscais Dec. Lei 200 e 201/67.

Leia-se:

Contador

1. Contabilidade geral: princípios fundamentais da Contabilidade; estrutura conceitual da Contabilidade; contas e plano de contas; fatos e lançamentos contábeis; procedimento de escrituração contábil; apuração do resultado do exercício; elaboração, estruturação e classificação das demonstrações contábeis de acordo com a Lei nº 6.404 de 1976 e Lei 11.638. 2. Contabilidade avançada: ajustes para encerramento do exercício social; avaliação de investimentos; consolidação de demonstrações; destinação dos resultados; constituição de reservas; concentração, transformação e extinção de sociedades. Contabilidade Pública, Lei Federa 4320/64, Lei Complementar 101/00 Lei de crimes fiscais Dec. Lei 200 e 201/67.

06 de abril de 2010.

JOSÉ FRANCISCO RÉGIS
Prefeito

Página 1 de 1



PREFEITURA MUNICIPAL DE CABEDELLO
GABINETE DO PREFEITO

PORTARIA Nº 2094/10 em 15 de abril de 2010

O PREFEITO CONSTITUCIONAL DO MUNICÍPIO DE CABEDELLO, Estado da Paraíba, usando das atribuições que lhe são conferidas pela Constituição Federal/88, bem como pelo art. 73 e seguintes da LEI ORGÂNICA MUNICIPAL e, tendo em vista o que consta do Ofício nº 137/2010/SETRAS,

RESOLVE:

Art. 1º Designar os cidadãos a seguir especificados, para comporem a comissão responsável por analisar as propostas e documentos das entidades/empresas que venham a se apresentar para execução do Programa **PROJOVEM trabalhador** na modalidade Juventude Cidadã, junto à Secretaria do Trabalho e Ação Social:

- I- **YUSSEF ASEVEDO DE OLIVEIRA** – Presidente;
- II- **DANIELLY CUNHA CAMPELO** – Membro;
- III- **MARIA BETHANIA RIBEIRO** – Membro.

Art. 2º Revogadas as disposições em contrário, esta Portaria entra em vigor nesta data.

GABINETE DO PREFEITO, 15 de abril de 2010.

JOSÉ FRANCISCO RÉGIS
Prefeito